

河南省 2018 年普通高校招生
网上志愿填报
模拟演练操作手册

2018 年 5 月

目 录

一、	重要说明.....	1
二、	填报流程.....	2
三、	用户登录.....	3
四、	填报志愿.....	5
五、	修改志愿.....	12
六、	浏览志愿.....	12
七、	安全退出.....	12

一、重要说明

1、本次网上填报志愿为模拟演练，是为了使考生熟悉本系统，提高广大考生计算机操作能力，避免真实填报志愿时发生不必要的错误。这次志愿填报不具有真实效力，不作为高招录取的依据。

2、考生在填报志愿前请认真阅读河南省招生办公室发布的新闻和政策公告，有些志愿必须符合相关招生政策要求的考生才能报考，比如有些志愿有性别、年龄、民族以及自主招生资格限制，如果考生不符合某些条件而填报了，系统会给出红色错误提示信息。

3、考生一定要保存好自己的考生号和密码，以免因考生号和密码丢失或泄漏造成不必要的麻烦。万一忘记密码，可以通过考生服务平台首页的“忘记密码”选项输入考生号、身份证号、姓名和密码验证信息（或手机验证码），重置自己的密码。如忘记密码提示问题，请考生本人持准考证和身份证到就近市县区招办重置密码。

4、考生应提早上网填报志愿，不要在临近截止时间集中填报或修改志愿，避免因网络访问量增大，造成网络不畅、网速缓慢等，从而影响填报。如果是遇上意外停电等因素，更是得不偿失，所以务必要及早填报。

5、填报志愿是考生自我承诺与高校的约定，普通高校招生实行按考生志愿投档录取，填报志愿后不履行志愿约定或录取后不入学，均属于失信行为。为维护入学机会公平，教育考生增强诚信意识、履行志愿约定，2018 年，对于在普通高校招生录取中不履行志愿约定的失信考生，当批次录取电子档案停止运转；录取后不入学，浪费招生计划资源，损害广大考生的利益，对录取后不入学实际就读等造成招生计划浪费的，2019 年再次报名参加高考将限制其填报志愿的学校数量，在实行平行志愿的各批次，允许其填报志愿的学校数不超过 2 个。考生失信事实将记入其个人诚信档案，在普通高招录取中向高校提供，高校可以作为对考生品德衡量的依据，拒绝录取失信考生。

二、 填报流程

考生在填报志愿前一定要认真阅读河南省招生办公室网站和专业目录上发布的新闻公告和招生政策。然后认真阅读招生计划信息，把自己选择的志愿信息按志愿草表填写，这样能够有足够的考虑时间，避免在志愿填报时候盲目查询专业目录，填错志愿信息。

做好上面说到两点后，登录河南省招生办公室网站的河南省普通高校招生考生服务平台填报志愿。考生使用自己的考生和密码登录后，选择相应批次的志愿，正确无误的填写志愿。确认无误后，保存志愿。

考生志愿保存一小时后方可修改志愿，在该批志愿填报截止时间前有两次修改并保存志愿的机会。

下图为网上志愿填报的流程：

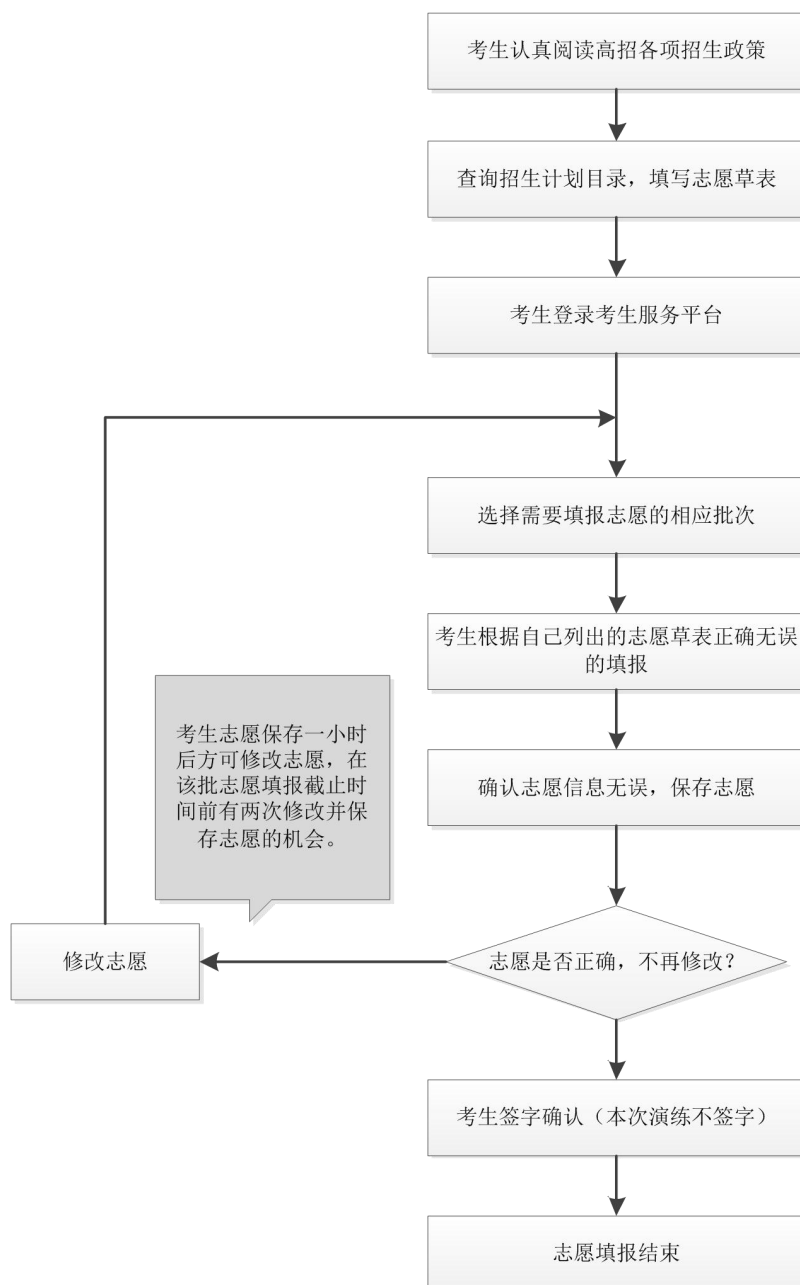


图 1 网上志愿填报流程

三、 用户登录

1、登录河南省招生办公室网站（www.heao.gov.cn），选择网上服务大厅栏的“网上志愿填报”链接，进入系统。或者直接访问河南省普通高校招生考生服务平台（pzwb.heao.gov.cn）。



图 2 河南省招生办公室首页-网上志愿填报链接

2、进入考生服务平台后，请仔细阅读“信息公告”区、“注意事项”区发布的政策公告和注意事项。

3、在考生登录区域输入考生的考生号、密码和验证码，点击登录，登录普通高招服务平台。

图 3 考生登录区域

4、如果考生忘记自己的考生号和密码可以通过菜单栏的“忘记考生号”和

“忘记密码”菜单项找回自己的考生号和重置自己的密码。如下图：



图 4 找回考生号和密码重置页面

四、 填报志愿

志愿填报根据操作形式主要分为两大类，普通类和对口生、专升本类。对于普通类考生，考生需要先查询专业目录，填写志愿草表，然后上网登录手工输入院校代号和专业代号。

专升本和对口生可以手动输入院校代号和专业代号，同时也可以点击院校和专业输入框后面的“选择院校”和“选择专业”按钮，使用计划查询功能。该功能具有智能筛选功能，自动显示符合相应条件的计划信息，如果信息比较多，请使用翻页功能或者输入页码直接跳转到相应的页。**普通类考生征集志愿时也将采取这样的形式填报。**

对于一个志愿，不允许在没有输入或选择院校的情况下，而输入或选择了专业和专业调剂。对于一个志愿，专业可以不全部填写，但是必须顺序填报，例如系统不允许专业 1 没有填写的情况下填写后续专业。对于多个志愿之间，例如几个平行志愿间，可以不全部填写，但是系统要求顺序填报。不能保存没有填写任何志愿信息的志愿。

考生一定要注意系统给出的红色信息提示，检查自己填报的志愿是否符合招生政策和输入数据是否合法（院校代号为 4 位，专业代号 2 位，以及输入的院校代号是否存在），及时改正错误的志愿信息，否则志愿信息无法保存。

专业调剂在默认状态下是没有做任何选择的，考生如果填写了院校和专业信息，必须选择同意或者不同专业调剂。如果考生清空了一条志愿的院校和专业信

息，则系统会自动清空志愿调剂的选择状态，否则保存时系统提示志愿信息不正确，考生将无法保存志愿数据。

A. 普通类考生志愿填报：

(1) 填报介绍

1、登录普通高招服务平台后，点击菜单栏的“填报志愿”菜单项，下拉菜单显示出当前可以填报的各个批次的志愿。或者通过工作进度栏的“点击填报”直接进入填报页面。



图 5 河南省普通高校招生服务平台

2、点击相应批次的菜单，进去志愿填报页面。如下图：选择本科一、二批志愿填报。



图 6 填报志愿菜单

3、进入相应批次的填报界面。

【本科一批】志愿填报

本科一批

平行志愿

平行志愿1 院校代号: []

专业1: []

专业2: []

专业3: []

专业4: []

专业5: []

专业调剂: ☐ 同意 ☐ 不同意

平行志愿2 院校代号: []

专业1: []

专业2: []

专业3: []

专业4: []

专业5: []

专业调剂: ☐ 同意 ☐ 不同意

图 7 本科一批志愿填报图（部分）

（1）填写院校

输入相应批次的院校代号，系统自动显示该院校的名称。如图 7-1

平行志愿1 院校代号: 1135 湖南大学

专业1: []

专业2: []

专业3: []

专业4: []

专业5: []

专业调剂: ☐ 同意 ☐ 不同意

图 7-1 院校填报

（2）填写专业

输入该院校的专业代号，系统自动会显示专业名称。（专业必须按照顺序逐个输入）。如图 7-2

平行志愿1 院校代号: 1135 湖南大学

专业1: 04 市场营销

专业2: 05 英语

专业3: 06 日语

专业4: 07 新闻学

专业5: 08 财政学

专业调剂: ☐ 同意 ☐ 不同意

图 7-2 专业填报

(3) 专业调剂

当填写完一个志愿后，不要忘记选择是否允许专业调剂。如图 7-3

平行志愿1	院校代号:	1135	湖南大学
	专业1:	04	市场营销
	专业2:	05	英语
	专业3:	06	日语
	专业4:	07	新闻学
	专业5:	08	财政学
	专业调剂:	<input type="radio"/> 同意 <input checked="" type="radio"/> 不同意	

图 7-3 专业调剂选择

4、志愿填报计时，进去志愿填报页面后，填报区域右侧有一个倒计时提醒，志愿填报必须在 30 分钟内完成。如果考生 30 分钟后还没有保存志愿信息，系统会提示考生是否保存志愿信息。倒计时提醒如下图所示：

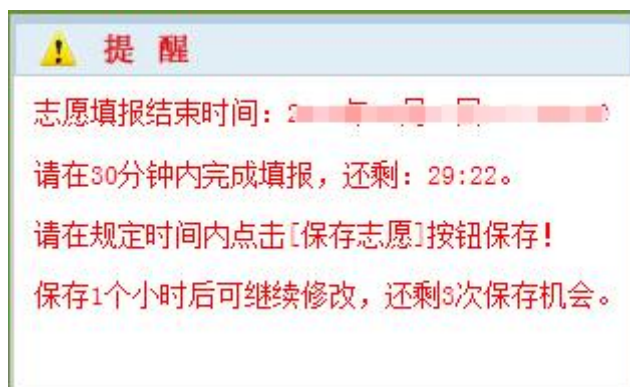


图 8 倒计时提醒

5、根据招生计划信息，输入院校代号和专业代号，院校和专业信息填写完整后选择是否同意专业调剂。

6、保存和重新填写志愿。考生如果确认自己填报的志愿信息无误后，点击志愿填报页面最下方的点击“保存志愿”按钮保存志愿信息。

如果信息有误，想全部重新填写志愿，可以点击页面最下方“重新填写”按钮，清空已填写的志愿信息。

7、志愿保存成功后，系统自动跳转到志愿信息浏览页面，显示考生已经填报的志愿信息，考生可以点击打印按钮打印志愿信息。

重要提示

💡 距离您上次保存志愿信息还未满1小时，无法修改！

县（市、区）招办将依据考生网上填报的志愿信息打印出志愿表，考生本人需在规定时间内到指定地点签字确认，并存入考生档案。未经考生签字确认的志愿信息，将不作为投档依据！

第1次保存时间： 年 月 日 16:06:18，校验值：C9681E7A7B9424ACBF192DCF33182273，还可以修改2次。

【本科一、二批】志愿浏览

打 印

志愿保存成功。

本科一批

自主招生志愿（含农村自主选拔录取）（只有获得本科一批院校自主招生资格的考生方可填报此志愿）

自主招生志愿 考生没有资格填报此志愿

平行志愿（已取得艺术特长生、高水平运动员资格考生，所选择的相应高校须填报在“平行志愿1 院校”的位置）

平行志愿1	[1105]北京大学
专业1	[03]文科试验班类(元培学院)
专业2	未填报
专业3	未填报
专业4	未填报
专业5	未填报
专业调剂	同意

图 10 志愿浏览界面

（2）填报提示**1、较高学费专业不能和普通学费专业兼报 如图 10-1**

平行志愿1 院校代号： 湖南大学

专业1： 市场营销

专业2： 普通学费专业和较高学费专业须在不同志愿号中填报，不能混报！

专业3：

专业4：

专业5：

专业调剂： ☐ 同意 ☐ 不同意

图 10-1 专业填写错误提示

2、考生在填报提前批志愿时，从体育、艺术、军事（国防生）公安院校、司法院校公安类专业以及有特殊要求的普通高校中，只能选报其中一类，不得兼报。志愿填报总共有 3 次保存机会，如果考生改报提前批志愿，系统会在右侧提示考生上一次填报的提前批次名称。

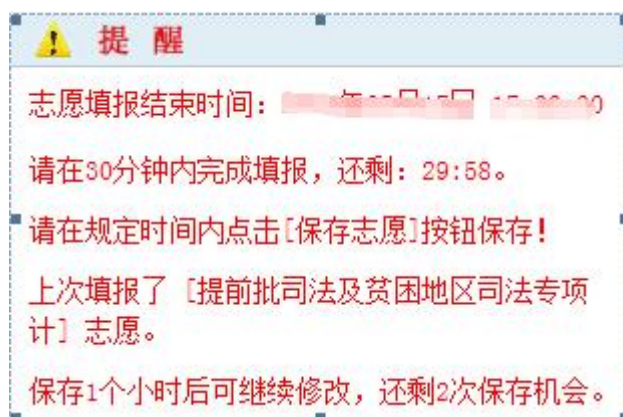


图 10-2 更改提前批次志愿保存提示信息

B、对口生和专升本类考生志愿填报：

这里主要列出与普通类考生填报志愿不同的地方，进入志愿填报页面后，考生可以根据专业目录手动输入院校代号，也可以点击院校代号输入框后面的“选择院校”，选择相应的学校。

计划查询具有智能筛选功能，自动显示符合相应条件的计划信息，如果信息比较多，请使用翻页功能或者输入页码直接跳转到相应的页。专升本志愿的界面如下：

图 11 专升本志愿填报页面

计划查询界面如下：

河南省普通高等学校招生计划检索(单击院校信息, 展开/收缩专业信息, 双击专业进行选择)

院校名: 专业名: 检索 关闭 (共 20 所院校, 第 2/4 页)

以下是您可以填报的学校和专业(单击院校信息行可展开/收缩专业信息, 双击专业进行选择), 如果院校比较多, 可选择右侧的翻页按钮进行查看。

代号	专业名称	计划人数	学制	分数线	备注
6091	郑州航空工业管理学院(专升本)				最低住宿费: 800元/年, 地址: 河南省郑州市大学中路2号, 咨询电话: 68252238, 68731138, 66002238, 网址: http://www.zzia.edu.cn
6096	华北水利水电学院(专升本)				最低住宿费: 待定, 地址: 河南省郑州市北环路36号, 咨询电话: 0371-65577819, 65790722, 65790733, 住宿费4人间1000元, 6人间900元。具体收费以河南省发改委正式文件为准。网址: http://www.ncwu.edu.cn
6121	河南城建学院(专升本)				最低住宿费: 400元/年, 地址: 河南省平顶山市新城区, 咨询电话: 0375-2089092, 网址: http://zs.hncj.edu.cn
6126	平顶山学院(专升本)				最低住宿费: 480元/年, 地址: 河南省平顶山市建设路西段240号, 咨询电话: 4910111, 4910112, 网址: http://www.pdsu.edu.cn
6131	黄河科技学院(专升本)(民办)				最低住宿费: 1000元/年, 地址: 河南省郑州市航海中路94号, 咨询电话: 68880130, 网址: http://hstc.edu.cn
6512	河南师范大学新联学院(专升本)(独立学院)				最低住宿费: 400元/年, 地址: 河南省新乡市建设东路46号, 咨询电话: 0373-3329008, 网址: http://www.xlxy.net
6513	河南科技学院新科学院(专升本)(独立学院)				最低住宿费: 700元/年, 地址: 河南省新乡市华兰大道东段, 咨询电话: 0373-3040677, 网址: http://xink.hist.edu.cn
6514	中原工学院信息商务学院(专升本)(独立学院)				最低住宿费: 800元/年, 地址: 河南省郑州市中原中路41号, 咨询电话: 0371-67698776, 只招英语语种考生。网址: http://www.zcib.edu.cn
6516	河南理工大学万方科技学院(专升本)(独立学院)				最低住宿费: 800元/年, 地址: 河南省焦作市解放中路142号, 咨询电话: 03913981800, 网址: http://www.hpu.edu.cn
6517	安阳师范学院人文管理学院(专升本)(独立学院)				最低住宿费: 500元/年, 地址: 安阳市中华路南段, 咨询电话: 0372-2176666, 办学地点在安阳市文明大道。网址: http://www.aynu.edu.cn

图 12 专升本计划查询页面

对于对口生, 与专升本不同的地方时, 除了选择院校外还需要选择专业 and 是否同意专业调剂, 计划查询功能的使用方法是一样的。点击院校展开专业信息, 然后双击专业即可选择相应的志愿信息。对口生的志愿的界面如下:

【对口生】填报

提示: 可手工输入院校和专业代号, 也可点击【选择...】按钮填报。

对口生本科

平行志愿1 院校代号: 1305 选择院校 天津大学

专业1: 01 选择专业 计算机科学与技术(师范)

专业2: 选择专业

专业3: 选择专业

专业4: 选择专业

选择专业调剂: ☐ 同意 ☒ 不同意

平行志愿2 院校代号: 6025 选择院校 河南科技学院

专业1: 08 选择专业 计算机科学与技术(师范)

专业2: 选择专业

专业3: 选择专业

专业4: 选择专业

选择专业调剂: ☒ 同意 ☐ 不同意

平行志愿3 院校代号: 选择院校

专业1: 选择专业

专业2: 选择专业

专业3: 选择专业

专业4: 选择专业

选择专业调剂: ☐ 同意 ☐ 不同意

平行志愿4 院校代号: 选择院校

专业1: 选择专业

专业2: 选择专业

专业3: 选择专业

专业4: 选择专业

选择专业调剂: ☐ 同意 ☐ 不同意

图 13 对口生志愿填报页面

五、 修改志愿

- 1、考生志愿保存一小时后方可修改志愿，在该批志愿填报截止时间前有两次修改并保存志愿的机会。
- 2、点击“填报志愿”，选择相应批次的志愿，如果考生已经保存过志愿，则显示上次保存过的志愿信息。
- 3、修改志愿信息，确认无误后保存。

六、 浏览志愿

- 1、如果考生已经保存志愿数据，考生可以登录普通高招考生服务平台浏览填报的志愿信息，。
- 2、点击菜单栏的“浏览志愿”既可查看已填报的志愿信息。

七、 安全退出

- 1、使用过程中，同一台电脑同时只允许一名考生进行操作。
- 2、考生保存志愿后，点击“退出”，安全退出系统，然后关闭浏览器，避免造成信息泄露。